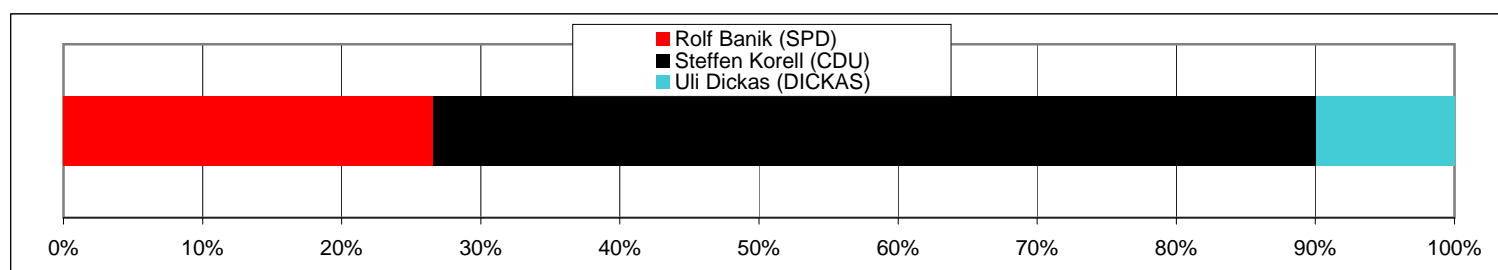


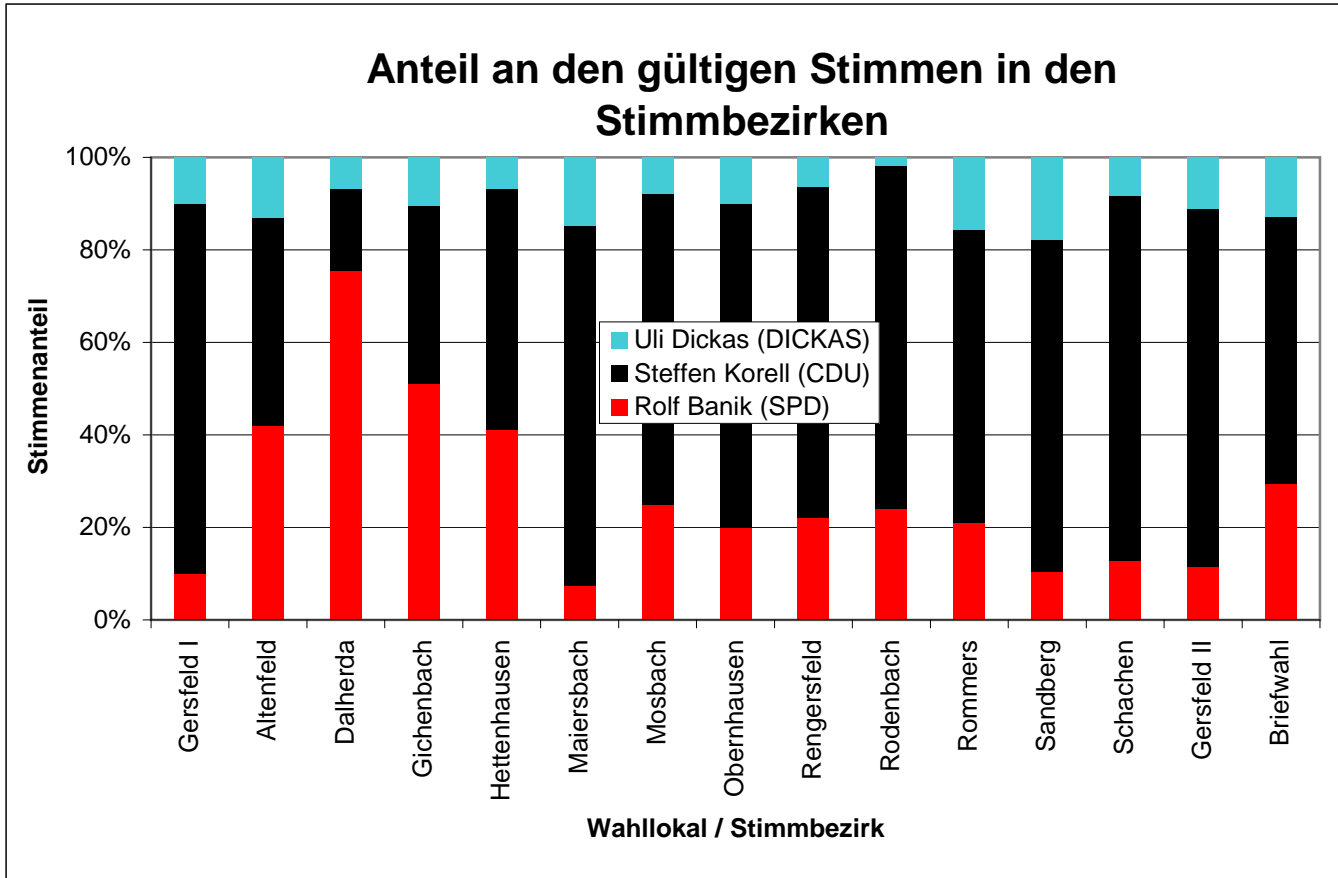
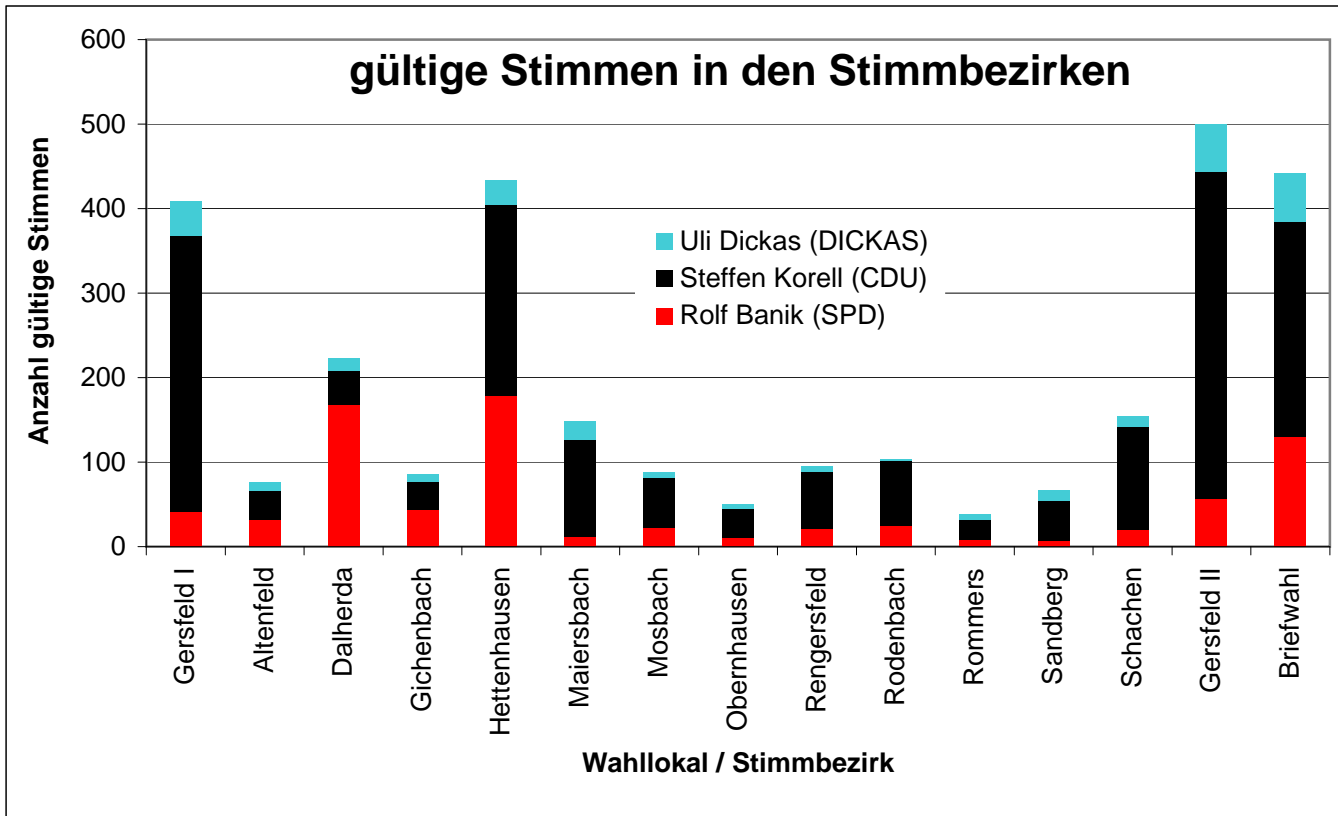
-vorläufiges Endergebnis- Bürgermeisterwahl in Gersfeld (Rhön) 2014

Wahllokal/ Stimmbezirk	gültige Stimmen für			gesamt gültige Stimmen	ungültige Stimmen	Wähler gesamt	Wahlberechtigte
	Rolf Banik (SPD)	Steffen Korell (CDU)	Uli Dickas (DICKAS)				
Gersfeld I	41	327	41	409	3	412	976
Altenfeld	32	34	10	76	0	76	118
Dalherda	168	40	15	223	0	223	312
Gichenbach	44	33	9	86	0	86	135
Hettenhausen	178	227	29	434	2	436	794
Maiersbach	11	116	22	149	1	150	224
Mosbach	22	59	7	88	2	90	138
Obernhausen	10	35	5	50	0	50	93
Rengersfeld	21	68	6	95	0	95	126
Rodenbach	25	77	2	104	0	104	162
Rommers	8	24	6	38	0	38	65
Sandberg	7	48	12	67	3	70	102
Schachen	20	122	13	155	0	155	243
Gersfeld II	57	387	56	500	3	503	998
Briefwahl	130	255	57	442	3	445	
gesamt	774	1.852	290	2.916	17	2.933	4.486

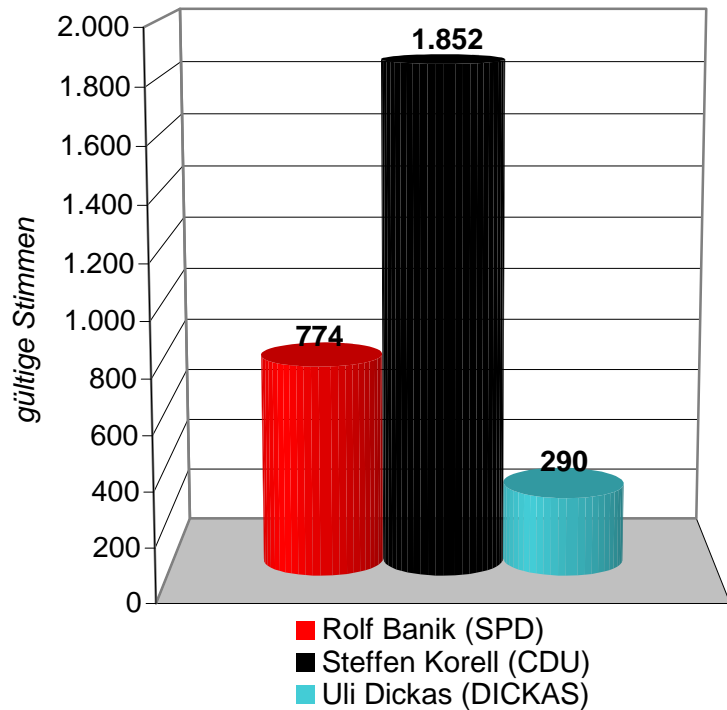
Wahllokal/ Stimmbezirk	Stimmenanteile (gültig)			Stimmenanteile		Wahl- beteiligung
	Rolf Banik (SPD)	Steffen Korell (CDU)	Uli Dickas (DICKAS)	gültig	ungültig	
Gersfeld I	10,0%	80,0%	10,0%	99,3%	0,7%	42,2%
Altenfeld	42,1%	44,7%	13,2%	100,0%	0,0%	64,4%
Dalherda	75,3%	17,9%	6,7%	100,0%	0,0%	71,5%
Gichenbach	51,2%	38,4%	10,5%	100,0%	0,0%	63,7%
Hettenhausen	41,0%	52,3%	6,7%	99,5%	0,5%	54,9%
Maiersbach	7,4%	77,9%	14,8%	99,3%	0,7%	67,0%
Mosbach	25,0%	67,0%	8,0%	97,8%	2,2%	65,2%
Obernhausen	20,0%	70,0%	10,0%	100,0%	0,0%	53,8%
Rengersfeld	22,1%	71,6%	6,3%	100,0%	0,0%	75,4%
Rodenbach	24,0%	74,0%	1,9%	100,0%	0,0%	64,2%
Rommers	21,1%	63,2%	15,8%	100,0%	0,0%	58,5%
Sandberg	10,4%	71,6%	17,9%	95,7%	4,3%	68,6%
Schachen	12,9%	78,7%	8,4%	100,0%	0,0%	63,8%
Gersfeld II	11,4%	77,4%	11,2%	99,4%	0,6%	50,4%
Briefwahl	29,4%	57,7%	12,9%	99,3%	0,7%	
gesamt	26,5%	63,5%	9,9%	99,4%	0,6%	65,4%



Bürgermeisterwahl in Gersfeld (Rhön) 2014



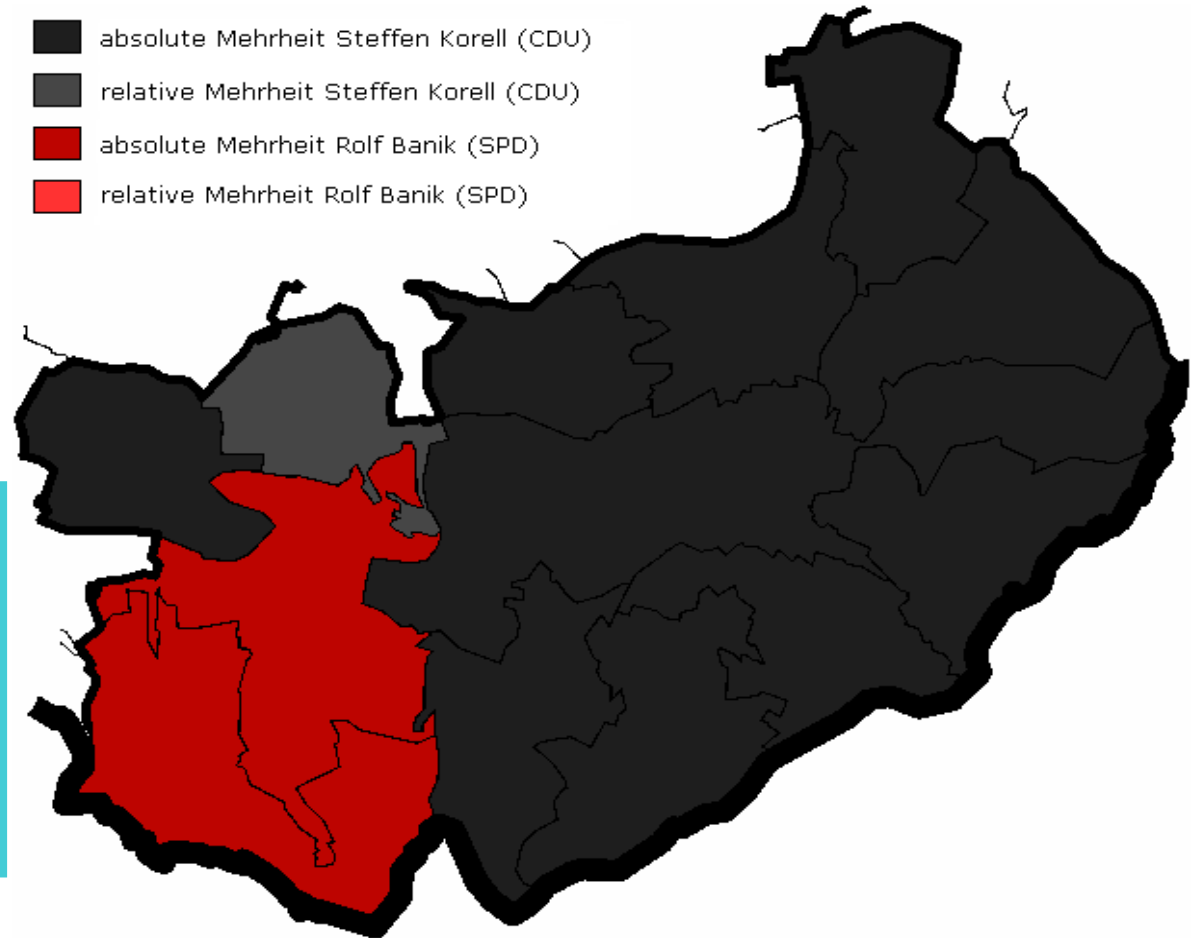
Bürgermeisterwahl in Gersfeld (Rhön) 2014 -vorläufiges Endergebnis-



Mehrheiten in den Stadtteilen

- Rolf Banik (SPD)
- Steffen Korell (CDU)
- Uli Dickas (DICKAS)

- absolute Mehrheit Steffen Korell (CDU)
- relative Mehrheit Steffen Korell (CDU)
- absolute Mehrheit Rolf Banik (SPD)
- relative Mehrheit Rolf Banik (SPD)



26,54%



63,51%



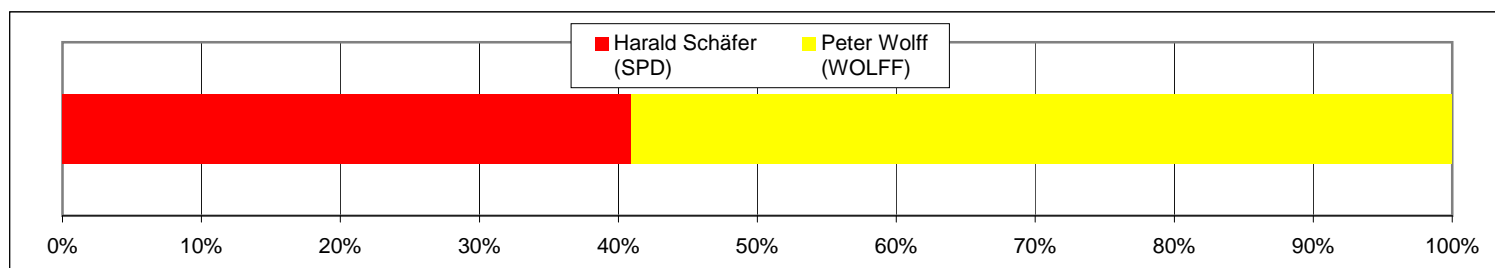
9,95%

Wahlbeteiligung: 65,4%

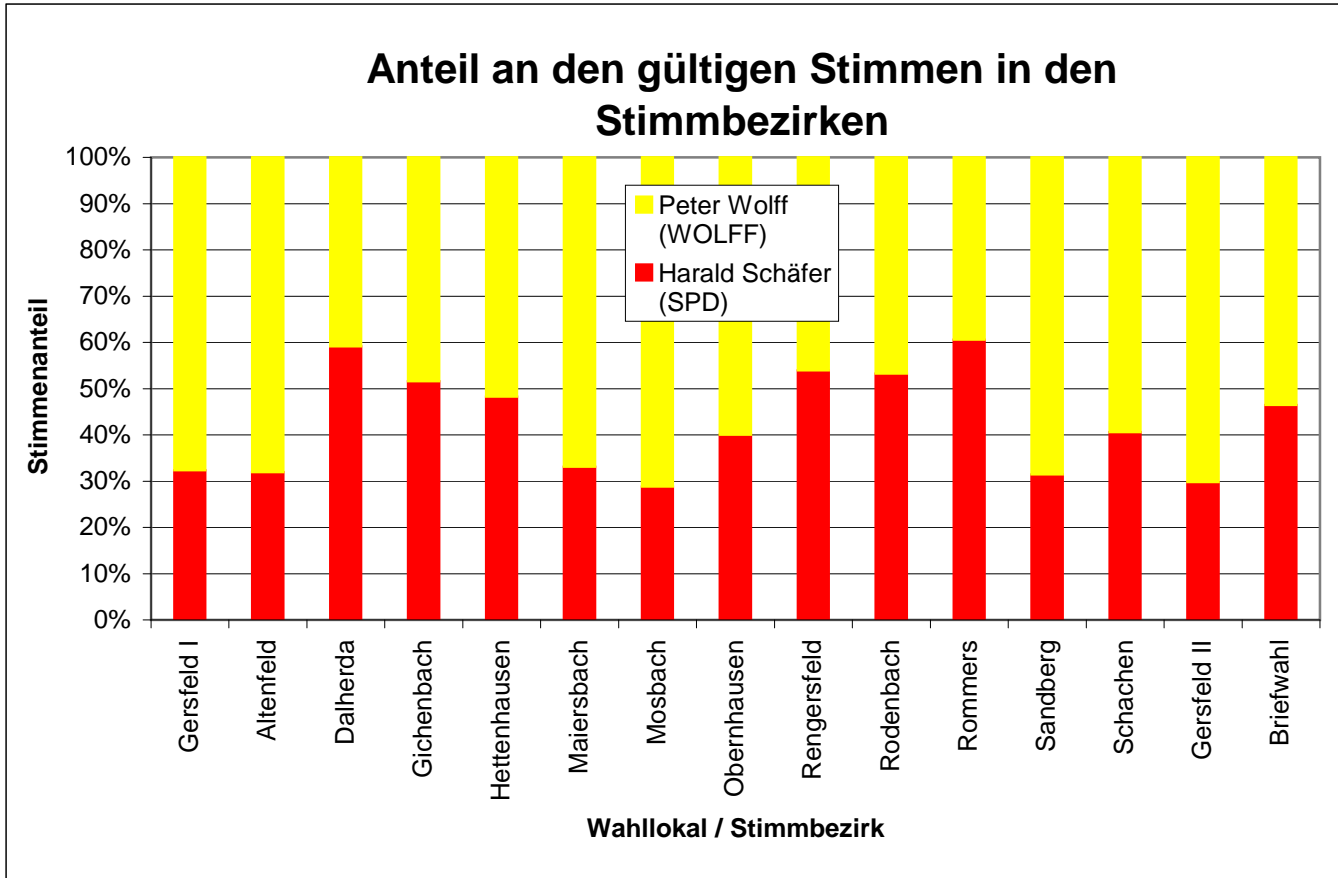
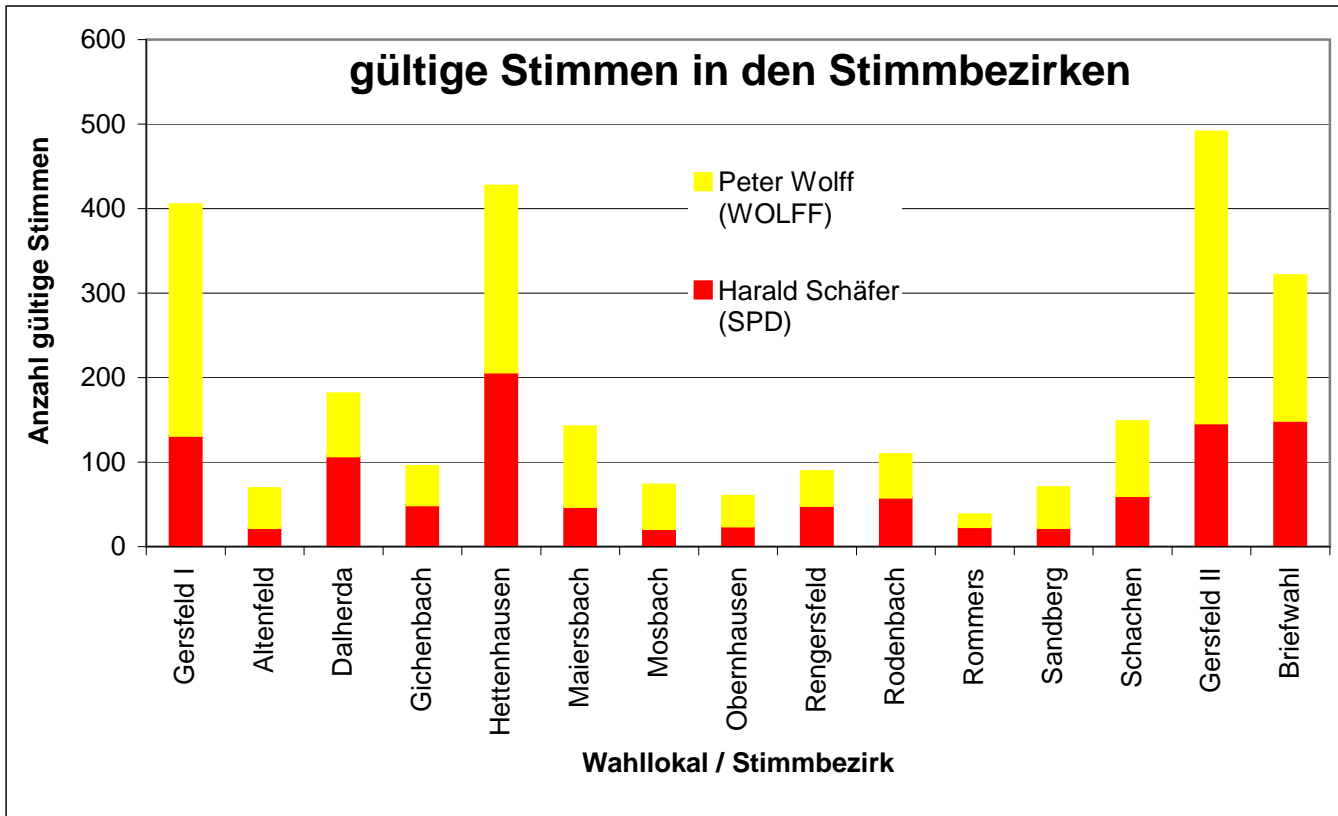
Bürgermeisterwahl in Gersfeld (Rhön) 2012

Wahllokal/ Stimmbezirk	gültige Stimmen für		gesamt gültige Stimmen	ungültige Stimmen	Wähler gesamt	Wahlberechtigte
	Harald Schäfer (SPD)	Peter Wolff (WOLFF)				
Gersfeld I	131	274	405	12	417	965
Altenfeld	22	47	69	0	69	117
Dalherda	107	74	181	2	183	306
Gichenbach	49	46	95	1	96	149
Hettenhausen	206	221	427	13	440	802
Maiersbach	47	95	142	4	146	229
Mosbach	21	52	73	4	77	130
Obernhausen	24	36	60	1	61	95
Rengersfeld	48	41	89	0	89	116
Rodenbach	58	51	109	0	109	165
Rommers	23	15	38	1	39	64
Sandberg	22	48	70	2	72	116
Schachen	60	88	148	2	150	235
Gersfeld II	146	345	491	4	495	1.002
Briefwahl	149	172	321	1	322	
gesamt	1.113	1.605	2.718	47	2.765	4.491

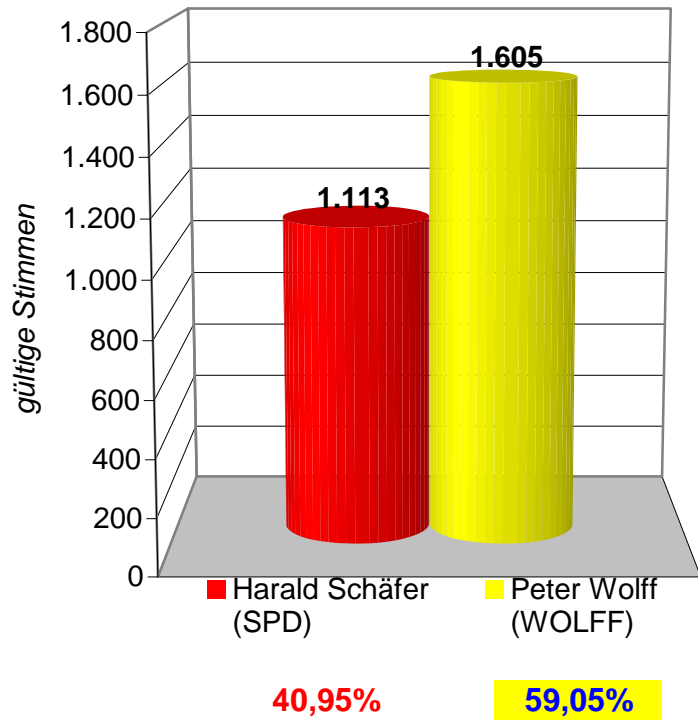
Wahllokal/ Stimmbezirk	Stimmenanteile (gültig)		Stimmenanteile		Wahl- beteiligung
	Harald Schäfer (SPD)	Peter Wolff (WOLFF)	gültig	ungültig	
Gersfeld I	32,3%	67,7%	97,1%	2,9%	43,2%
Altenfeld	31,9%	68,1%	100,0%	0,0%	59,0%
Dalherda	59,1%	40,9%	98,9%	1,1%	59,8%
Gichenbach	51,6%	48,4%	99,0%	1,0%	64,4%
Hettenhausen	48,2%	51,8%	97,0%	3,0%	54,9%
Maiersbach	33,1%	66,9%	97,3%	2,7%	63,8%
Mosbach	28,8%	71,2%	94,8%	5,2%	59,2%
Obernhausen	40,0%	60,0%	98,4%	1,6%	64,2%
Rengersfeld	53,9%	46,1%	100,0%	0,0%	76,7%
Rodenbach	53,2%	46,8%	100,0%	0,0%	66,1%
Rommers	60,5%	39,5%	97,4%	2,6%	60,9%
Sandberg	31,4%	68,6%	97,2%	2,8%	62,1%
Schachen	40,5%	59,5%	98,7%	1,3%	63,8%
Gersfeld II	29,7%	70,3%	99,2%	0,8%	49,4%
Briefwahl	46,4%	53,6%	99,7%	0,3%	
gesamt	40,9%	59,1%	98,3%	1,7%	61,6%



Bürgermeisterwahl in Gersfeld (Rhön) 2012

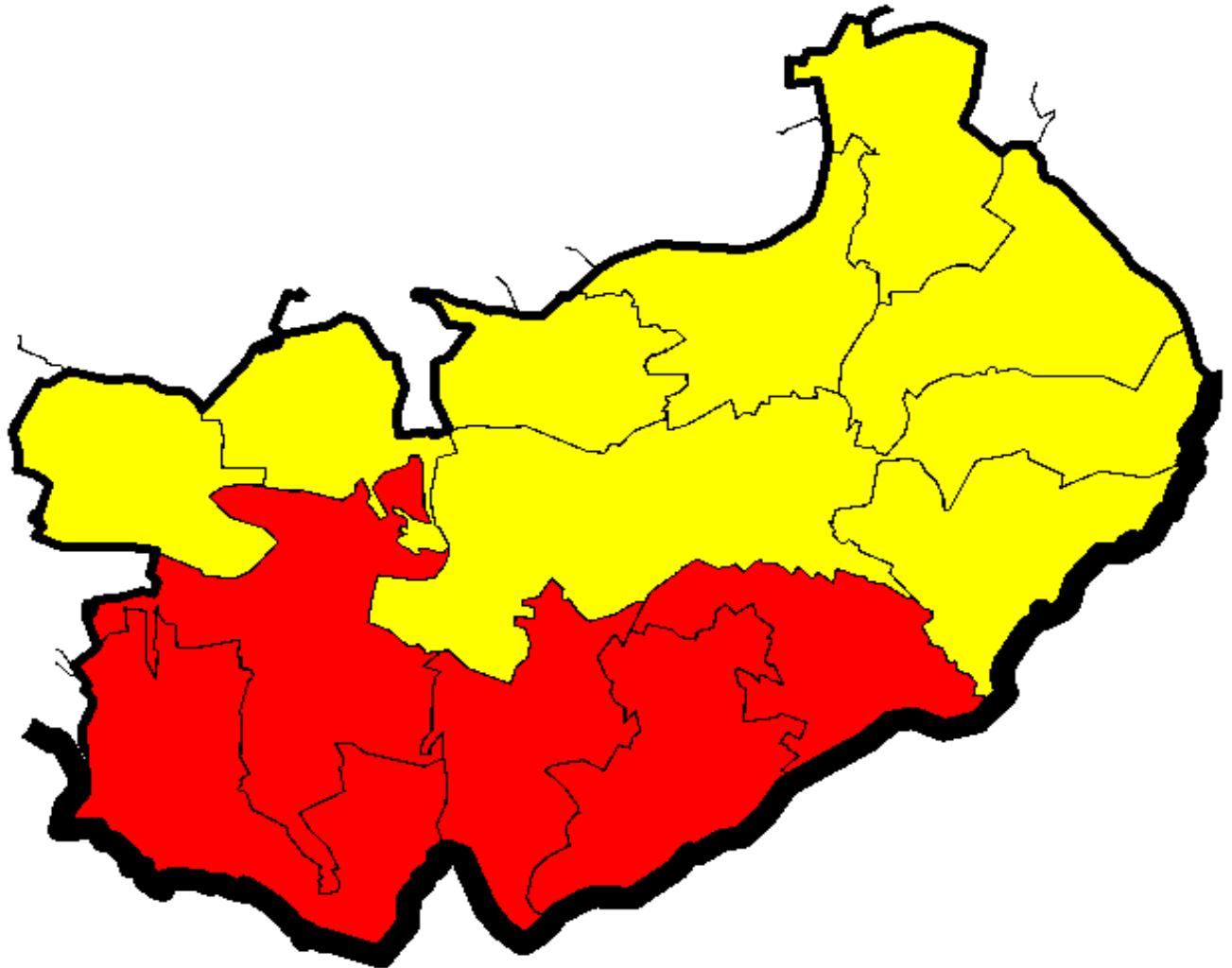


Bürgermeisterwahl in Gersfeld (Rhön) 2012



Mehrheiten in den Stadtteilen

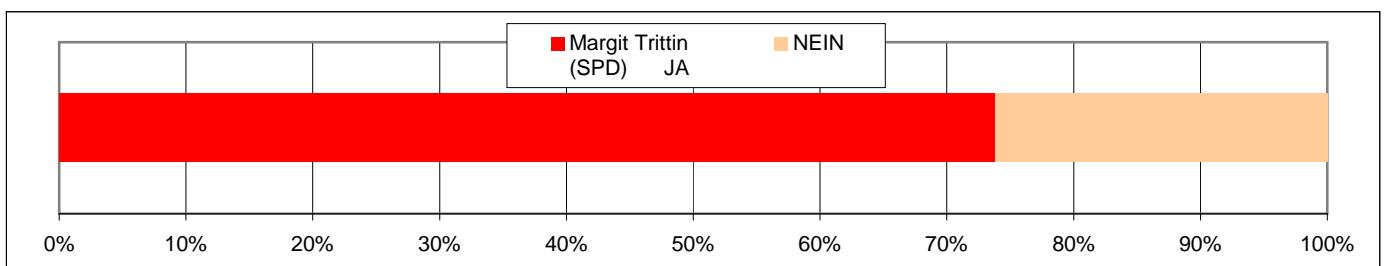
Harald Schäfer (SPD)
Peter Wolff (WOLFF)



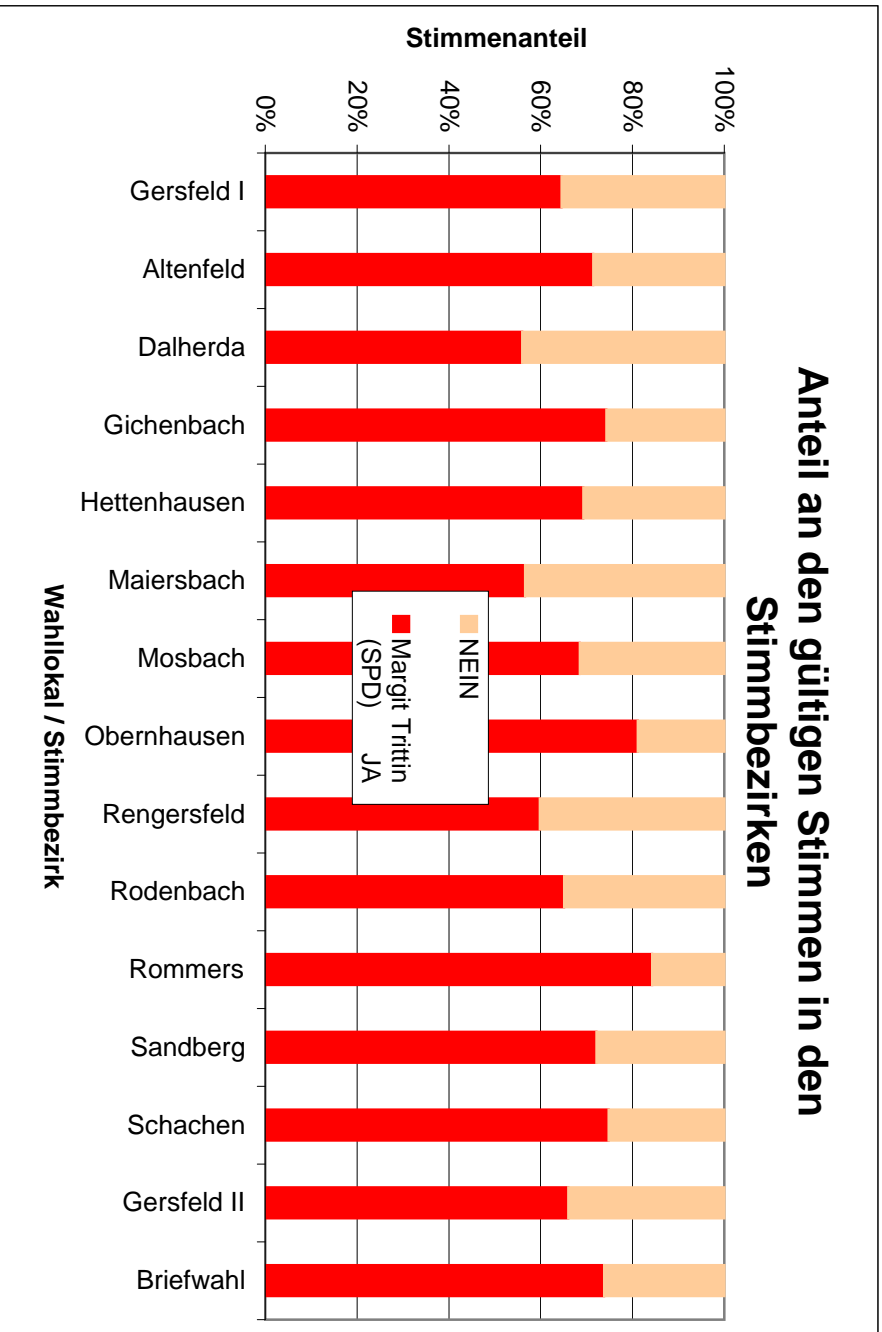
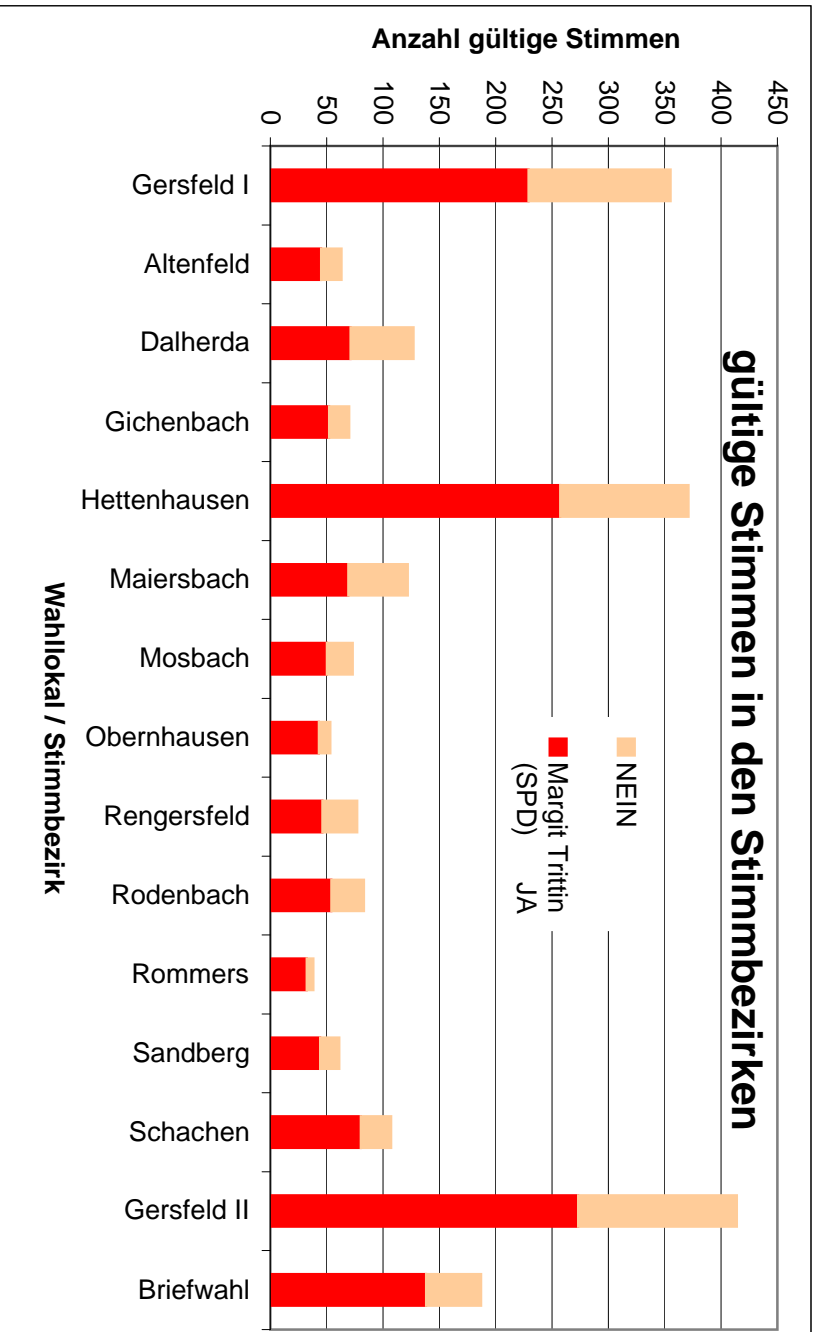
Bürgermeisterwahl in Gersfeld (Rhön) 2005

Wahllokal/ Stimmbezirk	gültige Stimmen für		gesamt gültige Stimmen	ungültige Stimmen	Wähler gesamt	Wahlberechtigte
	Margit Trittin (SPD) JA	NEIN				
Gersfeld I	229	126	355	19	374	1.022
Altenfeld	45	18	63	2	65	128
Dalherda	71	56	127	3	130	333
Gichenbach	52	18	70	1	71	150
Hettenhausen	257	114	371	3	374	837
Maiersbach	69	53	122	3	125	223
Mosbach	50	23	73	0	73	132
Obernhausen	43	10	53	3	56	104
Rengersfeld	46	31	77	1	78	115
Rodenbach	54	29	83	0	83	147
Rommers	32	6	38	0	38	68
Sandberg	44	17	61	0	61	129
Schachen	80	27	107	2	109	239
Gersfeld II	273	141	414	15	429	992
Briefwahl	138	49	187	3	190	
gesamt	1.483	718	2.201	55	2.256	4.619

Wahllokal/ Stimmbezirk	Stimmenanteile (gültig)		Stimmenanteile		Wahl- beteiligung
	Margit Trittin (SPD) JA	NEIN	gültig	ungültig	
Gersfeld I	64,5%	35,5%	94,9%	5,1%	36,6%
Altenfeld	71,4%	28,6%	96,9%	3,1%	50,8%
Dalherda	55,9%	44,1%	97,7%	2,3%	39,0%
Gichenbach	74,3%	25,7%	98,6%	1,4%	47,3%
Hettenhausen	69,3%	30,7%	99,2%	0,8%	44,7%
Maiersbach	56,6%	43,4%	97,6%	2,4%	56,1%
Mosbach	68,5%	31,5%	100,0%	0,0%	55,3%
Obernhausen	81,1%	18,9%	94,6%	5,4%	53,8%
Rengersfeld	59,7%	40,3%	98,7%	1,3%	67,8%
Rodenbach	65,1%	34,9%	100,0%	0,0%	56,5%
Rommers	84,2%	15,8%	100,0%	0,0%	55,9%
Sandberg	72,1%	27,9%	100,0%	0,0%	47,3%
Schachen	74,8%	25,2%	98,2%	1,8%	45,6%
Gersfeld II	65,9%	34,1%	96,5%	3,5%	43,2%
Briefwahl	73,8%	26,2%	98,4%	1,6%	
gesamt	67,4%	32,6%	97,6%	2,4%	48,8%



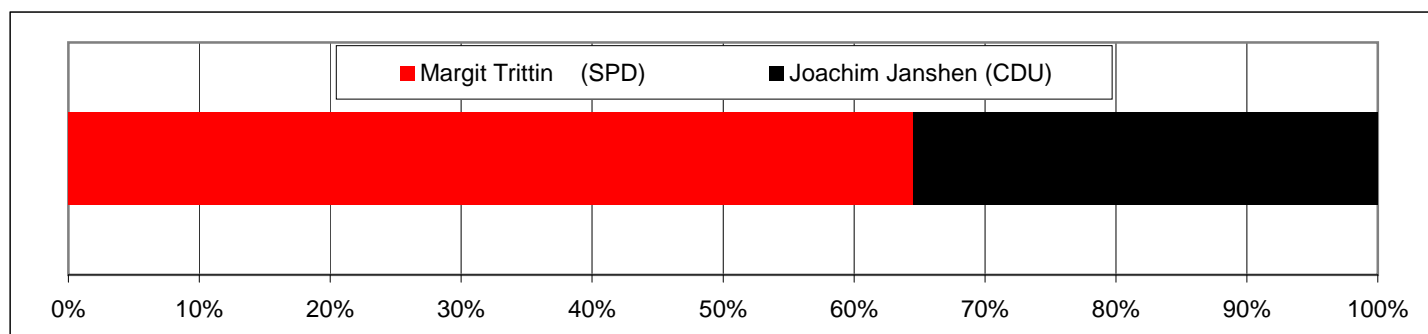
Bürgermeisterwahl in Gersfeld (Rhön) 2005



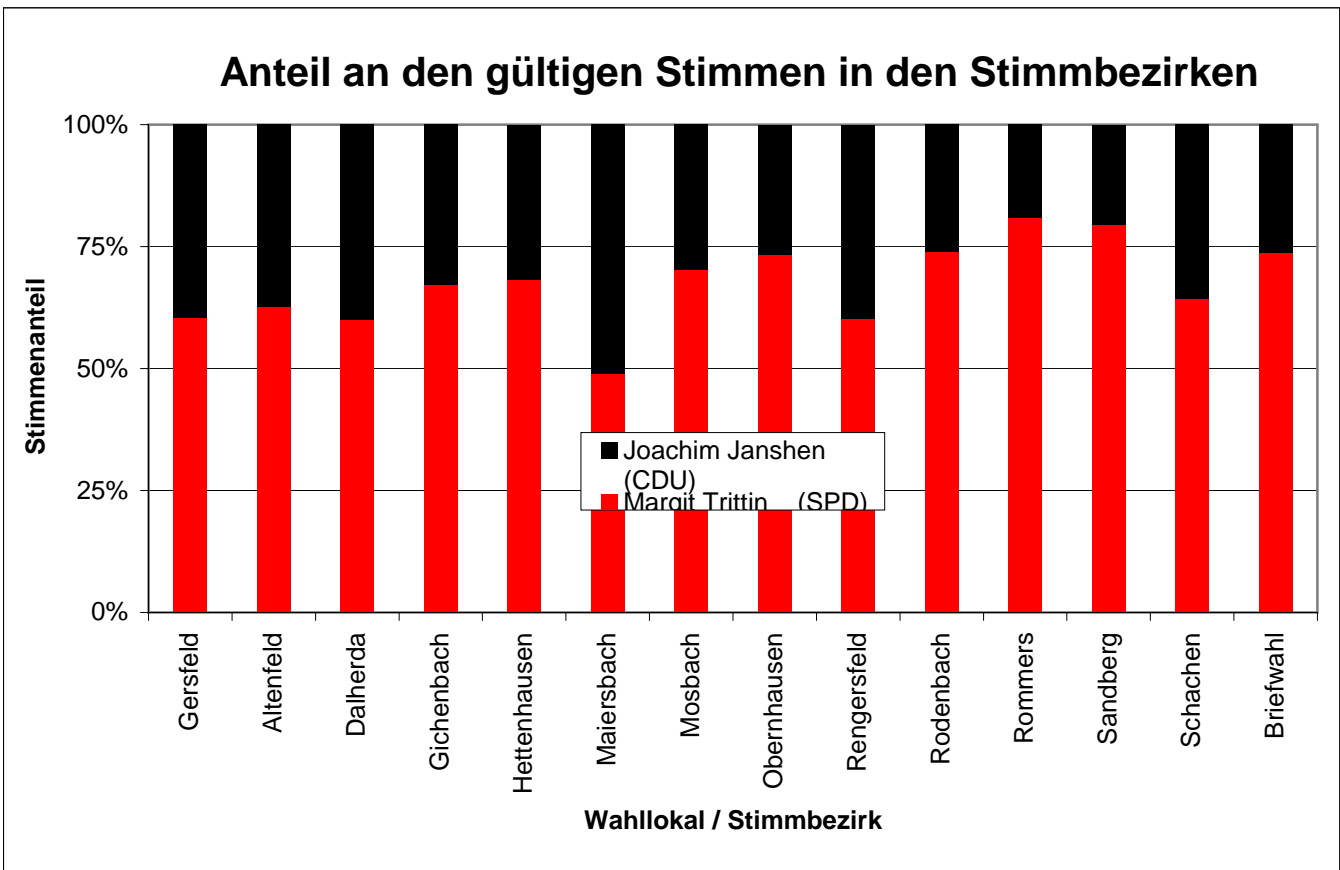
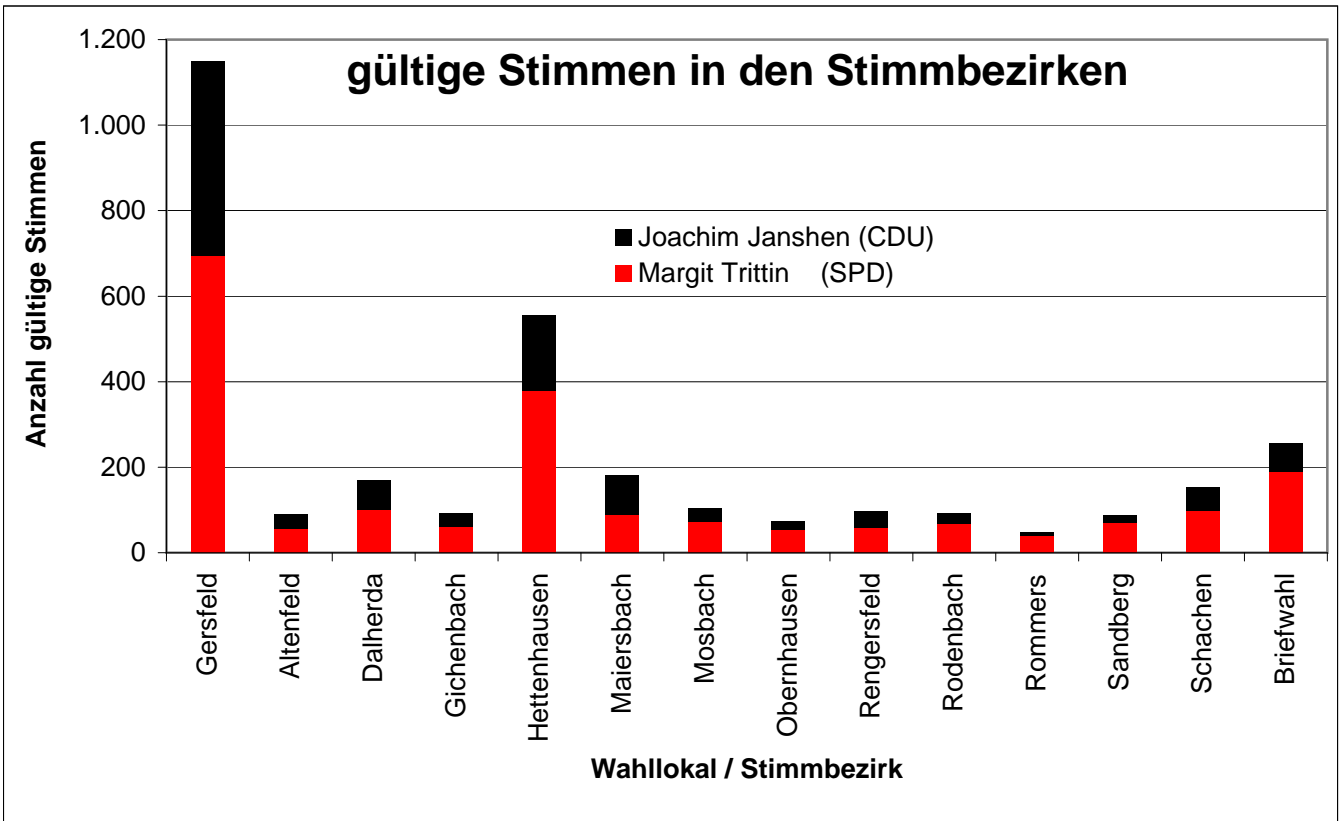
Bürgermeisterwahl in Gersfeld (Rhön) 2000

Wahllokal/ Stimmbezirk	gültige Stimmen für		gesamt gültige Stimmen	ungültige Stimmen	Wähler gesamt	Wahlberechtigte
	Margit Trittin (SPD)	Joachim Janshen (CDU)				
Gersfeld	694	454	1.148	19	1.167	2.041
Altenfeld	57	34	91	0	91	130
Dalherda	102	68	170	6	176	332
Gichenbach	61	30	91	4	95	133
Hettenhausen	378	176	554	17	571	850
Maiersbach	88	92	180	4	184	234
Mosbach	73	31	104	0	104	132
Obernhausen	55	20	75	0	75	108
Rengersfeld	59	39	98	2	100	126
Rodenbach	68	24	92	2	94	146
Rommers	38	9	47	2	49	70
Sandberg	70	18	88	1	89	123
Schachen	99	55	154	0	154	230
Briefwahl	188	67	255	2	257	
gesamt	2.030	1.117	3.147	59	3.206	4.655

Wahllokal/ Stimmbezirk	Stimmenanteile (gültig)		Stimmenanteile		Wahl- beteiligung
	Margit Trittin (SPD)	Joachim Janshen (CDU)	gültig	ungültig	
Gersfeld	60,5%	39,5%	98,4%	1,6%	57,2%
Altenfeld	62,6%	37,4%	100,0%	0,0%	70,0%
Dalherda	60,0%	40,0%	96,6%	3,4%	53,0%
Gichenbach	67,0%	33,0%	95,8%	4,2%	71,4%
Hettenhausen	68,2%	31,8%	97,0%	3,0%	67,2%
Maiersbach	48,9%	51,1%	97,8%	2,2%	78,6%
Mosbach	70,2%	29,8%	100,0%	0,0%	78,8%
Obernhausen	73,3%	26,7%	100,0%	0,0%	69,4%
Rengersfeld	60,2%	39,8%	98,0%	2,0%	79,4%
Rodenbach	73,9%	26,1%	97,9%	2,1%	64,4%
Rommers	80,9%	19,1%	95,9%	4,1%	70,0%
Sandberg	79,5%	20,5%	98,9%	1,1%	72,4%
Schachen	64,3%	35,7%	100,0%	0,0%	67,0%
Briefwahl	73,7%	26,3%	99,2%	0,8%	
gesamt	64,5%	35,5%	98,2%	1,8%	68,9%



Bürgermeisterwahl in Gersfeld (Rhön) 2000



Bürgermeisterwahl in Gersfeld (Rhön) 2000

Mehrheiten in den Stadtteilen

Margit Trittin (SPD)

Joachim Janshen (CDU)

